


Seminaranmeldung im neuen Portal

meine.ukbb.de

Stand 13.04.2026

Willkommen bei der UKBB




 **Registrierung**



 **Kontaktcenter**



 **Unfälle & Berufskrankheiten**




 **Haushaltshilfe**



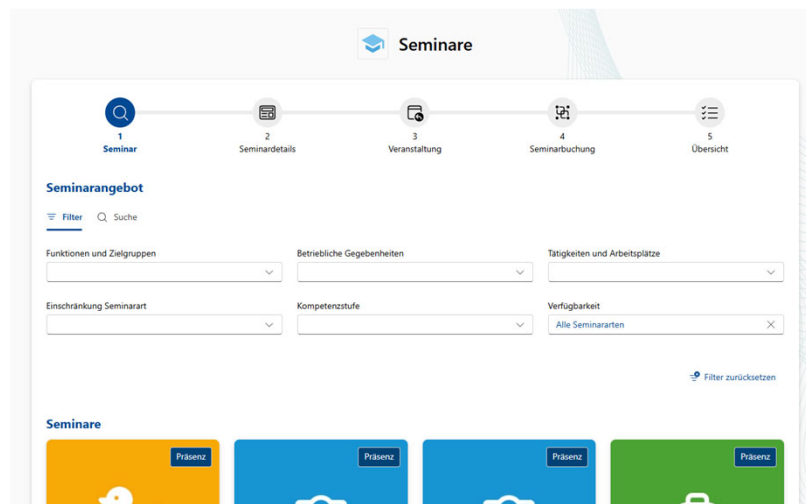
 **Seminare**



 **Seminarbroschüre**

Seminarbuchung

- Für die Registrierung im Portal der Unfallkasse Brandenburg ist es erforderlich, dass Sie zunächst ein Seminar buchen. Über diese Buchung erhalten Sie ihre persönliche Teilnehmernummer, die für die Legitimierung notwendig ist.



Registrierung

1. Gehen Sie auf die Seite meine.UKBB.de
2. Klicken Sie auf die Kachel „Registrierung“ (oben links).
3. Geben Sie Ihre persönlichen Daten an und wählen Sie ein geeignetes Passwort.
4. Sie erhalten eine E-Mail, in der Sie über einen Link Ihre E-Mail-Adresse bestätigen.
5. Nun können Sie sich auf [meineUKBB](https://meineUKBB.de) mit Ihrer E-Mail-Adresse und Ihrem gewählten Passwort anmelden. Um das Portal für Ihre Seminare vollumfänglich nutzen zu können, ist nun noch eine Legitimierung erforderlich.

Legitimierung

1. Klicken Sie auf die Kachel „Seminarteilnahme“
2. Geben Sie im oberen Feld Ihre persönliche Kunden- bzw. Teilnehmernummer ein. Diese Nummer haben Sie bei Ihrer Seminarbuchung per Mail erhalten.
3. Fordern Sie über den Link „Legitimierungs-ID anfordern“ ihre Legitimierungs-ID an. Auch hier benötigen Sie Ihre persönliche Kunden- bzw. Teilnehmernummer. Sie erhalten dann eine Mail mit Ihrer Legitimations-Identifikationsnummer.
4. Mit der Eingabe der persönlichen Kunden- bzw. Teilnehmernummer und der Legitimationsidentifikationsnummer stoßen Sie den Verknüpfungsprozess an. Dieser Prozess benötigt i.d.R. einige Minuten. Sollten Sie binnen einer Stunde keine Mail erhalten, überprüfen Sie Ihre Daten und versuchen es erneut

Vielen Dank, dass Sie

meineUKBB nutzen.