

**Unfallanzeige erstellen  
„meineUKBB“**

**[meine.ukbb.de](https://meine.ukbb.de)**

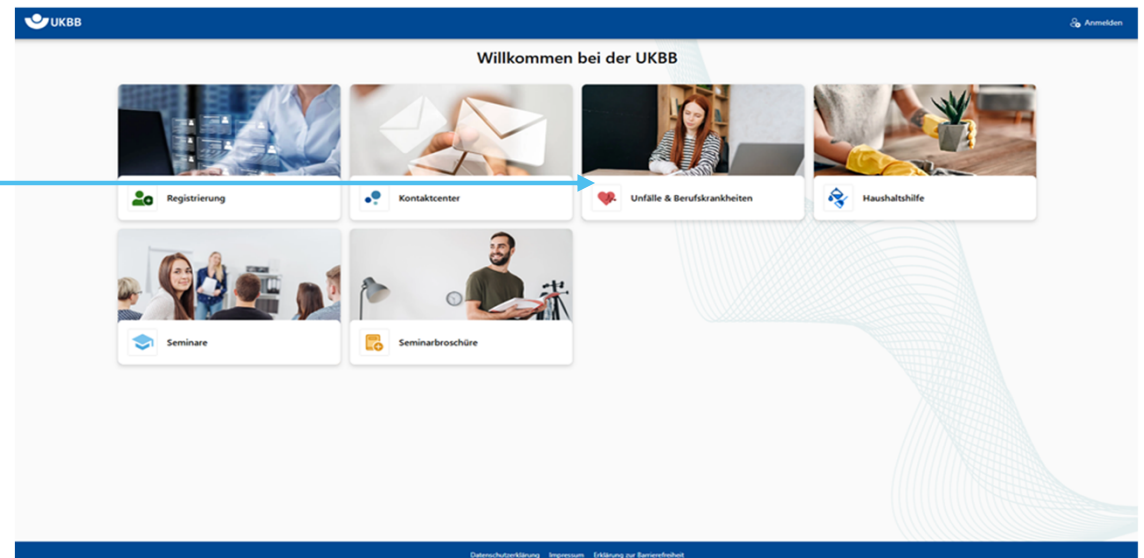
Stand: 08.04.2026

# Hinweise

- Unfälle können von der verunfallten Person angezeigt werden oder von Ihrem Unternehmen.
- Die bekanntgegebenen Unfälle können von Ihnen überprüft, bearbeitet und nach Abschluss der Anzeige an uns übermittelt werden.
- Nach der Übermittlung der Unfallanzeige kann diese von Ihnen heruntergeladen werden. Eine Bearbeitung dieser ist dann nicht mehr möglich.
- Sie können Ihre angezeigten Unfälle und Berufskrankheiten in Eigenverantwortung verwalten und jederzeit einsehen.

# Meldung eines Unfalles

Klicken Sie bitte die Kachel „Unfälle und Berufskrankheiten“ an.



# Willkommen bei der UKBB



Postfach



Beitragskonto & SEPA-Mandat



Formulare



Unternehmensdaten



Unfälle & Berufskrankheiten

Zeigen Sie Unfälle und Berufskrankheiten Ihrer Mitarbeiter/-innen an und behalten Sie den Überblick über Ihre Anzeigen.



Seminare



Seminarbroschüre

# 1. Unfallanzeige erstellen (Nutzer ist nicht im Portal registriert)

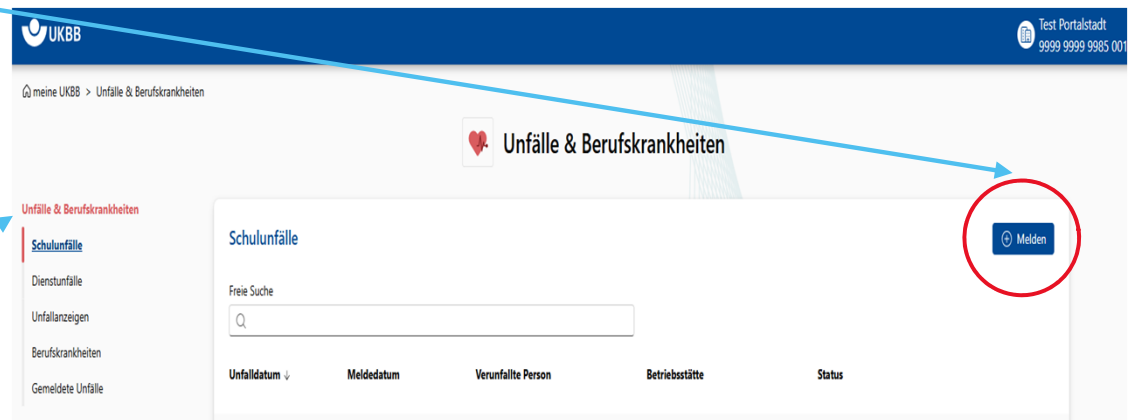
Sie können nun wählen, ob Sie uns einen Unfall, eine Berufskrankheit oder einen Dienstunfall anzeigen möchten.




The screenshot shows the UKBB portal interface. At the top, there is a blue header with the UKBB logo and an 'Anmelden' button. Below the header, the breadcrumb path reads 'meine UKBB > Unfälle & Berufskrankheiten'. The main content area is titled 'Unfälle & Berufskrankheiten' with a red heart icon. A message states: 'Bitte machen Sie alle Angaben möglichst vollständig und nach Ihrem derzeitigen Kenntnisstand. Die frühe Anzeige eines Unfalls oder einer Berufskrankheit ist wichtig, damit wir uns möglichst frühzeitig um die betroffenen Personen kümmern können.' Below this, the question 'Was möchten Sie anzeigen?' is followed by three radio button options: 'Unfall anzeigen', 'Berufskrankheit anzeigen', and 'Dienstunfall anzeigen'. A blue arrow points from the text on the left to the 'Unfall anzeigen' option.

## 2. Unfallanzeige erstellen (Nutzer ist bereits im Portal registriert)

- Über den Button „Melden“ auf der rechten Seite können Sie Unfälle bei uns melden.
- Auf der linken Seite können Sie die gemeldeten Unfälle oder Berufskrankheiten verwalten. Klicken Sie z.B. auf „Schülerunfälle“, werden Ihnen sämtliche gemeldete Schülerunfälle angezeigt.



# Unfallanzeige erstellen

 UKBB

[meine UKBB](#) > [Unfälle & Berufskrankheiten](#) > [Schulunfall anzeigen](#)

## Schulunfall anzeigen

1 **Unfallhergang**      2 Schüler/-in      3 Einrichtung      4 Übersicht

\* Pflichtfelder

### Angaben zum Unfall

Unfalldatum \*       Unfallzeit \*

**Hinweis:** Datum bitte im Format TT.MM.JJJJ angeben.      **Hinweis:** Uhrzeit bitte im Format hh:mm angeben.

War der Unfall tödlich?

Ja  
 Nein

Unfallort \*

Wegeunfall  
 In Einrichtung  
 Betriebswegeunfall

# Berufskrankheit melden

UKBB

meine UKBB > Unfälle & Berufskrankheiten

### Unfälle & Berufskrankheiten

Bitte machen Sie alle Angaben möglichst vollständig und nach Ihrem derzeitigen Kenntnisstand. Die früh Anzeige eines Unfalls oder einer Berufskrankheit ist wichtig, damit wir uns möglichst frühzeitig um die betroffenen Personen kümmern können.

Was möchten Sie anzeigen?

- Unfall anzeigen
- Berufskrankheit anzeigen**
- Dienstunfall anzeigen

UKBB

meine UKBB > Unfälle & Berufskrankheiten

### Unfälle & Berufskrankheiten

Unfälle & Berufskrankheiten

- Schulunfälle
- Dienstunfälle
- Unfallanzeigen
- Berufskrankheiten**
- Gemeldete Unfälle

Unfallanzeige erstellen

#### Berufskrankheiten

Freie Suche

Melddatum

Melddatum	Erkrankte Person	Betriebsstätte
07.01.2026	test tessa	Clara-Zetlin-Ring 3, 15232 Frankfurt (Oder), Bundesrepublik Deutschland (Test-Bauhof)
28.10.2025	test tessa	Clara-Zetlin-Ring 3, 15232 Frankfurt (Oder), Bundesrepublik Deutschland (Test-Bauhof)

Melden

### Berufskrankheit anzeigen

- Berufskrankheit**
- Versicherte Person / Persönliche Daten
- Versichertes Unternehmen
- Übersicht

\* Pflichtfelder

Hilfe und Hinweise zum Ablauf

#### Angaben zur Berufskrankheit

Angaben über die Krankheitserscheinungen, die Anhaltspunkte für die Anzeige bilden. 0/300

Angaben über die Beschwerden, die die versicherte Person äußert. 0/300

Angaben auf welche gefährdenden Einwirkungen und Stoffe die versicherte Person ihre Beschwerden zurückführt. 0/300

# Dienstunfall melden

UKBB

meine UKBB > Unfälle & Berufskrankheiten

## Unfälle & Berufskrankheiten

Bitte machen Sie alle Angaben möglichst vollständig und nach Ihrem derzeitigen Kenntnisstand. Die frühe Anzeige eines Unfalls oder einer Berufskrankheit ist wichtig, damit wir uns möglichst frühzeitig um die betroffenen Personen kümmern können.

Was möchten Sie anzeigen?

meine UKBB > Unfälle & Berufskrankheiten > Dienstunfall anzeigen

## Dienstunfall anzeigen

1 Unfallhergang 2 Personendaten 3 Ansprechpartner 4 Übersicht

\* Pflichtfelder [Hilfe und Hinweise zum Ablauf](#)

### Angaben zum Unfall

Beschreibung des Unfallhergangs \* 0/3000

Unfalldatum \*  Hinweis: Datum bitte im Format TT.MM.JJJJ angeben.

Unfallzeit \*  Hinweis: Uhrzeit bitte im Format hh:mm angeben.

War der Unfall im Straßenverkehr? \*

Ja

**Vielen Dank, dass Sie**

**meineUKBB nutzen.**